ZERO LITTERING

GUIDE POUR UN ENVIRONNEMENT SANS DÉCHETS

seecon Foodways

POUR LE COMPTE DE L'OFFICE FÉDÉRAL DE L'ENVIRONNEMENT (OFEV) • JUILLET 2018

MENTIONS LÉGALES

Mandant: Office fédéral de l'environnement (OFEV), département des déchets et des matières premières, CH-3003 Berne
L'OFEV est un office du Département fédéral de l'environnement, des transports, de l'énergie et de la communication (DETEC).

Mandataires: Foodways Consulting AG, Bollwerk 35, 3011 Berne, www.foodways.ch / seecon gmbh, Hirschengraben 8, 3011 Berne, www.seecon.ch

Auteurs: João Almeida (Foodways), Janek Hermann-Friede, Aleix Ferrer, Astrid Frischknecht (seecon).

Accompagnement OFEV: Rita Barros

Remarque: Cette étude/ce rapport a été rédigé(e) pour le compte de l'Office fédéral de l'environnement (OFEV). Seul le mandataire est responsable de son contenu.

Contact: info@foodways.ch / info@seecon.ch

AVANT-PROPOS

Zero Littering est une lecture stimulante pour chacun d'entre nous[1]. Écolier ou enseignante, propriétaire de magasin ou étudiant. Dans les pages suivantes nous souhaitons vous familiariser avec le thème du littering, susciter votre intérêt et vous démontrer tous les avantages que vous pouvez retirer d'une vie sans littering. Zero Littering traite de vous et de votre environnement. La brochure a pour but de vous faire prendre conscience du thème du littering et de vous donner des conseils sur la manière de mieux organiser votre vie avec moins de déchets, savourer encore davantage certains moments et éviter les déchets superflus dans votre environnement.
Si ces propositions vous convainquent, et que nous parvenons peut-être même à susciter votre enthousiasme pour le sujet, Zero Littering est également une base qui peut vous aider à vous engager pour la propreté dans l'espace public de votre environnement. Vous pouvez diffuser son contenu, afin d'informer avec une pointe d'humour vos ami-e-s, vos camarades d'école, vos condisciples et collègues. Ou bien vous pouvez utiliser les images pour créer des affiches et sensibiliser clients et passants sur le sujet.
Nous avons bien conscience du fait que Zero Littering ne résoudra pas à lui seul définitivement le problème du littering en Suisse. Nous souhaiterions toutefois démontrer comment chacun peut bénéficier d'une vie sans littering et espérons pouvoir découvrir ensemble sur les pages suivantes l'amour de la poubelle et de la collecte séparée.

[1]Cette publication s'adresse dans la même mesure aux filles et garçons, femmes et hommes. Par souci de lisibilité, nous avons renoncé à écrire en toutes lettres les désignations des personnes des deux sexes.

SOMMAIRE

Introduction: à propos du littering 5

Qu'est-ce que le littering? 6

Causes 7

Ravitaillement en route 8

Société de consommation 9

Appartenance 10

Répercussions 11

Votre bien-être et le nôtre 12

Coûts élevés 13

Pollution de l'environnement 14

Votre vie sans litter 16

Zero Litter 17

Éviter 18

Éliminer 19

S'entraider 20

Repas de midi 21

Transports (TP) 26

S'amuser et faire la fête 30

Faire les commissions 35

Rouler 39

Faire des excursions 43

Commerces Zero Littering 48

1. INTRODUCTION:
À PROPOS DU LITTERING

En déplacement, flexible et spontanés – notre vie est dynamique, nous donne des libertés et la possibilité de savourer des moments en plein air: boire son café et lire le journal sur un banc de jardin public, ou manger un sandwich en route. Le verre siroté ensemble par une douce soirée d'été ou une randonnée entre amis. Nous souhaitons tous savourer ces moments sans avoir des chewing-gums collés au pantalon en nous relevant du banc public ou trébucher sur des tentes en plastique et des barbecues jetables dans la clairière.
«À l'emporter» est non seulement devenu partie intégrante de notre usage linguistique, il marque aussi notre vie moderne. Comment rester mobiles tout en réduisant les déchets et le littering?
Ce guide démontre la manière de déjouer les principes de la société de consommation, de ne pas faire de dégâts avec les déchets que nous produisons malgré tout et ainsi de satisfaire l'exigence de profiter durablement. La règle est la suivante: vous n'êtes pas responsable de tout, mais avec un peu de vigilance vous pouvez contribuer à une vie sans littering. En effet, il n'est pas difficile de faire quelques pas de plus vers la poubelle la plus proche. Il est même plus confortable de porter les commissions dans le sac à dos et de ne pas accepter du tout la brochure contenant des offres qui ne nous intéressent pas de toute façon.
Si nous suscitons votre intérêt dans les pages suivantes et que vous souhaitez vous préoccuper davantage des causes du littering et des mesures pour le combattre, vous trouverez de plus amples informations sous:

https://www.bafu.admin.ch/bafu/fr/home/themes/dechets/info-specialistes/politique-des-dechets-et-mesures/littering.html

QU'EST-CE QUE LE LITTERING?

LE LITTERING, C'EST QUAND ON JETTE DES DÉCHETS PAR INADVERTANCE OU INTENTIONNELLEMENT ET QU'ILS TRAÎNENT ENSUITE PAR TERRE

Est-ce qu'un arbre qui s'abat dans la forêt fait du bruit même si personne ne l'entend? Contrairement à la réponse à cette question, la suivante est plus facile: une feuille transparente qui traîne après le pique-nique, est-ce un déchet? Oui.

Et les déchets, c'est la même chose que le littering? Non.

Le littering, c'est quand on fait tomber et qu'on laisse traîner des déchets, par inadvertance ou intentionnellement. Les déchets dits volants font partie du problème du littering. Celui-ci est créé notamment par environ un million de produits à l'emporter qui sont consommés chaque jour dans les espaces publics en Suisse[2]. Une grande partie de ces déchets finissent au bon endroit; à la poubelle ou dans le conteneur de recyclage. Mais une autre partie traîne dans des parcs, sur des places publiques ou dans la nature à l'extérieur des agglomérations urbaines. Cependant, des mégots de cigarette, des sacs en plastique ou des brochures jonchent aussi le sol dans la rue ou les compartiments de train.
Lorsque les déchets atterrissent dans la bonne poubelle, il n'y a pas de littering, parce qu'ils sont alors correctement éliminés et ensuite, le cas échéant, recyclés ou valorisés. Et parce qu'ils ne nous gâchent pas le séjour au parc ou la vue. Néanmoins, il est naturellement vrai que l'évitement des déchets est aussi la stratégie la plus efficace contre le littering. Les conseils que vous trouverez dans cette publication contribuent souvent à l'évitement des déchets et du littering, car lorsque vous produisez moins de déchets, vous réduisez aussi la probabilité qu'ils atterrissent sur le sol.

[2]Berger, T., Annick, S., Heeb, J., Handbuch Littering. 2008, seecon gmbh. Eine Praxishilfe zur Entwicklung von Massnahmen gegen Littering

CAUSES

LE LITTERING PEUT AVOIR DIVERSES CAUSES ...

Dans de nombreuses situations il est trop tard pour éviter les déchets. Si nous n'avons pas emporté notre propre boisson, il ne nous reste plus, en déplacement, qu'à recourir à l'eau en bouteille de plastique. Ceci crée sans cesse des déchets et donc l'occasion de les laisser tomber par commodité. On justifie un tel comportement ainsi, consciemment ou inconsciemment: «S'il n'y a pas de poubelle ici...» ou «Les autres jettent aussi leurs déchets dans la nature...». Prendre conscience des causes aide à éviter le littering: avant de tomber dans le piège de nous adonner à la paresse et de trouver une bonne excuse à cela.

AUSES

Ravitaillement en route

La mobilité est un besoin fondamental de l'homme et une condition importante pour une économie qui fonctionne. Nous nous rendons à vélo à l'école ou à l'université, en train au bureau ou chez des amis et en voiture pour une excursion de week-end. La mobilité quotidienne exige de nous de la flexibilité tout en créant des expériences qui marquent notre quotidien: la pause de midi en plein air, de nouveaux hobbies à la montagne et des possibilités de retrouver des amis ou la famille – au parc, à la terrasse d'un restaurant ou au bord du lac.
Environ 63% des Suissesses et des Suisses travaillent à l'extérieur de leur commune de résidence. Selon l'Office fédéral de la statistique, en 2015 130 milliards de kilomètres au total ont été parcourus sur la route et le rail. Cela fait plus de 16'500 kilomètres par personne – près de huit fois la frontière suisse. En route, nous nous ravitaillons avec du café à l'emporter et d'autres choses de ce genre et, arrivés à destination, nous faisons un pique-nique ou un barbecue au parc. Le long des tronçons que nous parcourons, des déchets inutiles atterrissent sans cesse dans l'environnement.

Société de consommation

Nous passons du temps dans l'espace public. Un café ou un en-cas peut faire de ce temps un moment de plaisir. Un flyer gratuit dans le train fait passer plus vite le retour chez soi. Les prestations de services et les biens de consommation sont taillés sur mesure pour les besoins de notre mode de vie. Grâce aux gobelets, emballages et bouteilles en carton et en plastique, nous ne sommes plus guère liés à un espace fixe. Nous emportons pour la route ou directement au but de notre excursion tout ce qu'il nous faut pour notre bien-être.
Mais qu'advient-il des emballages et des restes? La bonne nouvelle: la majeure partie finit à la poubelle. La mauvaise: pour diverses raisons une partie des déchets traîne un peu partout. Le type d'emballage fait une différence décisive à cet égard. L'emballage plastique d'un sandwich se décompose naturellement très, très lentement et cause ainsi potentiellement plus de dégâts qu'une pelure de banane. Vous trouverez de plus amples détails à ce sujet au prochain chapitre.

AUSES

Appartenance

Notre rayon de déplacement est de nos jours extrêmement étendu: école, travail, loisirs, sport, consultations médicales ou commissions du week-end. De nombreuses activités quotidiennes ont lieu à l'extérieur du voisinage. De ce fait, le sentiment d'appartenance et la responsabilité de l'environnement diminuent parfois lorsque nous sommes en déplacement. Votre voisin ne jetterait certainement pas le gobelet de café quelques mètres devant la porte de sa propre maison, dans votre jardin de devant, et encore moins dans son propre coin de salon. En effet, plus nous nous sentons chez nous, plus nous veillons à la propreté dans notre environnement, qui nous appartient aussi. En même temps, seul un Suisse sur quatre se sent chez lui dans sa commune[3]. Par conséquent, les déchets dérangent moins et le seuil d'inhibition s'abaisse quand il s'agit de répandre les déchets dans l'environnement au lieu de les éliminer convenablement.

[3] *http://www.gfsbern.ch/de-ch/Detail/cs-identitaetsbarometer-2017-modernisierung-bei-der-swissness- (Web. avr. 2018)*

RÉPERCUSSIONS

ET ALORS? LES CONSÉQUENCES...

Les habitudes personnelles, l'environnement social, le lieu respectif et l'heure ont une influence sur notre comportement de littering. Tout aussi multiples que ces facteurs d'influence sont les types d'articles de littering: depuis les mouchoirs en papier jusqu'aux emballages de fast food et sacs en plastique, en passant par les bouteilles. Mais aussi le papier de bonbon insignifiant qui atterrit sur le trottoir. En Suisse, chaque année, environ 840 millions de déchets sont ainsi répandus. Cela fait chaque année plus de 100 déchets par personne, bébés compris. Et à cela s'ajoutent encore une fois au moins autant de mégots de cigarette[4].

Dans des lieux très fréquentés et souvent utilisés, la moitié des déchets éliminés en public fait l'objet de littering[5]. Le sac en plastique dans la forêt, les restes de pique-nique au parc ou la mer de bouteilles qui recouvre la place centrale le dimanche matin ont des répercussions différentes.

[4, 5] Berger, T., Annick, S., Heeb, J., Handbuch Littering. 2008, seecon gmbh. Eine Praxishilfe zur Entwicklung von Massnahmen gegen Littering

Votre bien-être et le nôtre

Les déchets dans les lieux publics dérangent tous nos sens. Qui se sent bien lorsqu'un gros rat croise notre chemin au crépuscule après s'être approprié un morceau de saucisson qui avait atterri à côté de la poubelle? Ou bien si on doit contourner les débris de verre sur la route en roulant à vélo? On se sent mieux et plus en sécurité dans un environnement propre. Et cela ne s'applique pas qu'à nous. Les locaux à usage collectif sont rendus peu attractifs par le littering et cela peut décourager les visiteurs. Le phénomène du littering peut ainsi contribuer à une désertification progressive de certaines régions.[6]

[6] Ce phénomène, qualifié de «broken windows effect», a été examiné notamment aux USA et se rencontre aussi un peu partout en Suisse.

Coûts élevés

Le littering coûte de l'argent. Directement et indirectement. En Suisse, le nettoyage des déchets de littering occasionne des coûts d'env.[7] 200 millions de francs par année. Mais le transport, les atteintes à l'image, moins de visiteurs ou des campagnes d'information occasionnent aussi des frais. Par ailleurs, des matières précieuses peuvent être soustraites au cycle de recyclage. En effet, à partir des déchets éliminés de façon conforme, des produits comme l'énergie et des nutriments peuvent être obtenus et exploités économiquement.

[7] Berger, T., Sommerhalder, M.,. Littering kostet, 2011. Fraktionsspezifische Reinigungskosten durch Littering in der Schweiz. Office fédéral de l'environnement, Berne. Umwelt-Wissen n° 1108: 59 p.

Pollution

Les déchets éliminés correctement sont en partie recyclés ou réutilisés. Ainsi, les ressources naturelles sont ménagées. Lorsque des déchets sont brûlés et que cela produit du courant, on utilise moins de carburants fossiles. Une élimination conforme protège ainsi de précieuses ressources environnementales et le climat. Les déchets de littering sont soustraits à cette exploitation. Les déchets dans l'environnement se dégradent par ailleurs très lentement. De petites quantités de déchets sur un terrain mettent déjà en danger les animaux et plantes indigènes. Et le gobelet en polystyrène dans lequel nous venons de boire notre punch après le ski sera peut-être trouvé par nos enfants en forêt si nous ne le jetons pas à la poubelle. En effet, il s'écoule environ 500 ans avant qu'il soit décomposé[8].

Les lacs et les rivières sont aussi pollués par le littering. Un mégot de cigarette salit jusqu'à 60 litres d'eau. Même si une petite partie seulement des mégots de cigarette susmentionnés (plusieurs centaines de millions!) finit dans l'eau, le mélange de substances toxiques qu'ils contiennent pollue les lacs et les rivières. De plus, le microplastique dans les eaux suisses provient en partie de substances que l'on trouve typiquement dans les emballages[9]. Les sacs en plastique qu'on laisse traîner en Suisse gâchent les forêts, les flancs de montagne et les clairières et peuvent même parvenir jusque dans les mers, où il y a déjà six fois plus de plastique que de plancton.

[8] *https://www.sciencelearn.org.nz/resources/1543-measuring-biodegradability (Web. avr. 2018)*
[9] *https://www.admin.ch/gov/de/start/dokumentation/medienmitteilungen.msg-id-55628.html - (Web. avr. 2018)*

QU'EST-CE QUI FAIT L'OBJET DU LITTERING?

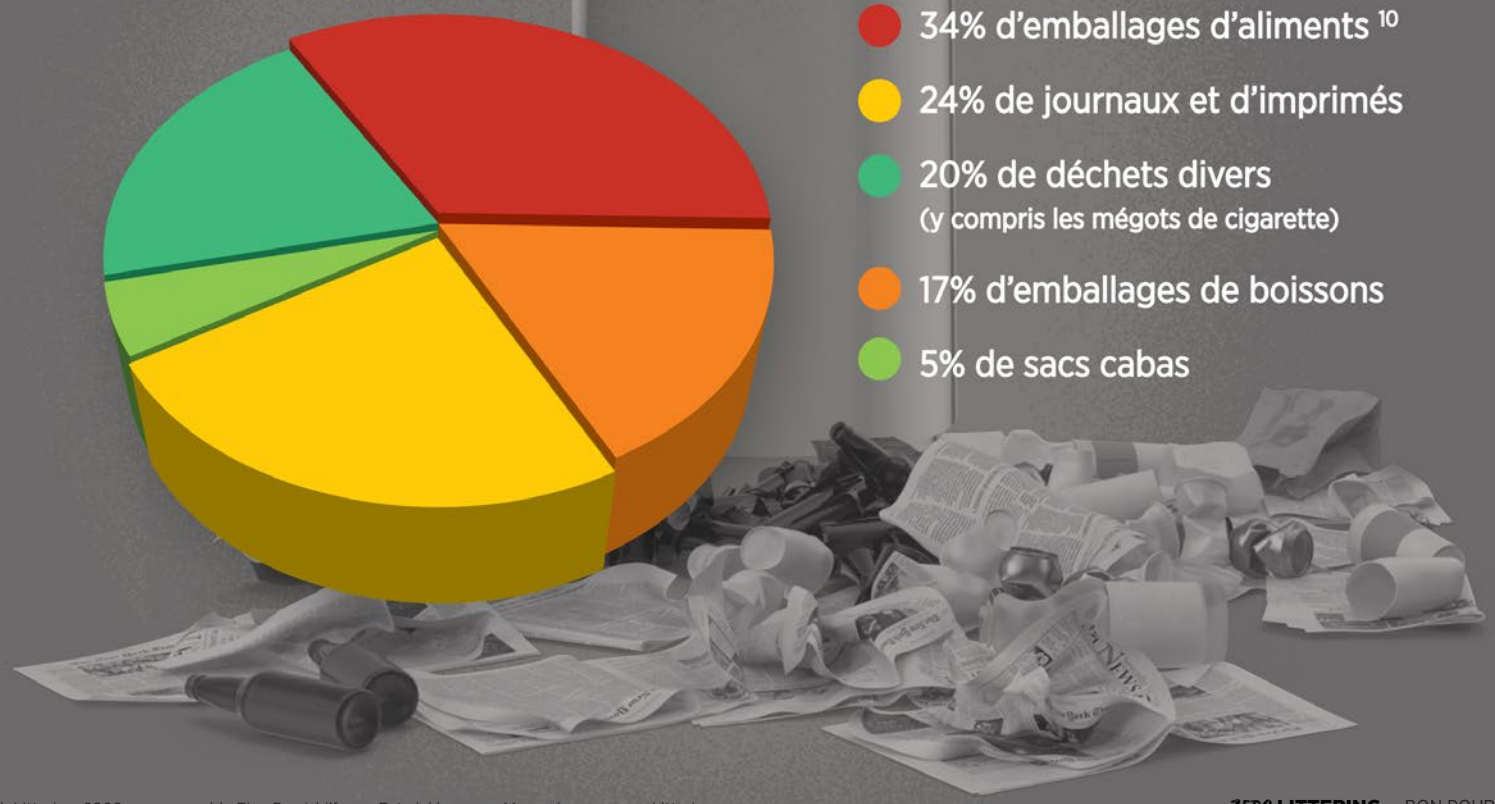

[10]Berger, T., Annick, S., Heeb, J., Handbuch Littering. 2008, seecon gmbh. Eine Praxishilfe zur Entwicklung von Massnahmen gegen Littering

2. VOTRE VIE SANS LITTERING

ZERO LITTERING – COMMENT REALISER CETTE VISION?

Un monde sans littering, c'est possible. Nous vous montrons comment au chapitre suivant.
Impossible n'est pas français!



ZERO LITTER

COMMENT Y PARVENIR?

Si nous continuons à considérer les déchets seulement comme gênants et ne faisons rien, rien ne changera. Un monde sans littering se base sur trois piliers: éviter les déchets; les déchets inévitables doivent être triés si possible pour le recyclage et correctement éliminés; une entraide pour des lieux publics propres.

ÉVITER

ÉLIMINER

ENTRAIDER

Éviter

Les déchets qui ne sont pas produits ne peuvent pas faire l'objet de littering. Ceci s'applique surtout lorsque nous sommes en déplacement. Par ailleurs, il est souvent plus élégant, plus agréable et plus divertissant de siroter une boisson chaude dans un café, dans une tasse en porcelaine, de porter les commissions dans son sac à dos et de couper le steak lors du barbecue avec un couteau véritable au lieu d'un couteau en plastique qui se casse toujours. Et contre le littering, c'est aussi utile de renoncer à des parties de l'emballage: en effet, généralement ce n'est pas le gobelet de café entier qui atterrit au sol, mais uniquement le couvercle en plastique, auquel on peut tout aussi bien renoncer.

Éliminer

Possibilités d'élimination des déchets: pour éviter le littering, il faut des poubelles. Plus le chemin est long jusqu'à la poubelle la plus proche ou plus elle est cachée, plus vraisemblablement nos déchets finiront par terre. Et lorsque la poubelle est pleine, les déchets atterrissent également dans la rue ou sur le pré. Les communes doivent garantir suffisamment de possibilités d'élimination et une vidange régulière. Si cela n'est pas garanti, il faudrait réclamer!

Éliminer les déchets: c'est bien de jeter les déchets à la poubelle. C'est encore mieux de toujours jeter tous les types de déchets dans la bonne poubelle (p. ex. collecte séparée). Une fois cette exigence assimilée, nous avons réussi. Ensuite on voit automatiquement la poubelle à la gare, on met la main à la poche et se débarrasse automatiquement des petits papiers et des mouchoirs qui s'y sont accumulés. Nous avons alors trouvé la bonne attitude: le littering c'est tout simplement superflu.

Entraider

Pour créer une qualité de vie au top et un environnement propre, il faut des gens qui font une différence. Pour cela nous devons être conscients à quel point le littering est superflu et à quel point on laisse souvent traîner des déchets de manière irréfléchie. Et nous devons reconnaître que nous pouvons fournir une contribution à un monde sans littering. Une remarque à un semblable qui laisse traîner ses déchets peut faire prendre conscience du problème et s'il nous arrive de jeter une canette de quelqu'un d'autre dans la poubelle la plus proche, nous ne serons pas déshonorés. Au contraire: c'est tellement simple de faire une différence.

Dans les chapitres suivants vous trouverez des 'life-hacks', donc des conseils qui vous faciliteront la vie et celle des autres et contribueront à réduire le littering. Servez-vous-en pour vous-même et réfléchissez avec vos amis et collègues à la manière de combattre la décharge sauvage par des mesures simples et pratiques et vous rendre service à vous-même. Recherchez l'échange sur le thème du littering, car c'est ainsi que naît l'estime de notre environnement et le respect de soi.

1

REPAS DE MIDI

BON POUR NOUS,
MIEUX POUR MOI

FAIT MAISON / EMPORTEZ-LE!

LA BONNE NOURRITURE DE LA MAISON

C'est simplement meilleur à la maison. Et quand on n'a rien sous la main, on recourt facilement au fast food. Pourquoi ces extrêmes? À la maison il y a encore les restes du souper dans la poêle et demain ils finiront à la poubelle. En même temps nous nous stressons pendant la pause de midi pour acheter un en-cas cher dans un snack. Et sur le chemin de retour à l'école ou au bureau, la serviette manque la poubelle. Par conséquent: toujours emporter la bonne nourriture de la maison! Beaucoup plus avantageux, moins d'emballages jetables qui atterrissent dans la rue, et la bonne conscience du fait que moins de nourriture finit à la poubelle.

TELLEMENT PLUS AVANTAGEUX & PLUS SAIN.
MOINS DE GASPILLAGE ALIMENTAIRE
MOINS DE GOBELETS EN PLASTIQUE DANS LA RUE

NON, MERCI!

LIBÉREZ-VOUS DES PRODUITS JETABLES INUTILES

Et les jours où il ne vous reste rien de fait soi-même et que vous n'avez pas le temps de faire la cuisine? Prenez le temps de manger à la cantine ou au réfectoire chaque fois que c'est possible. Et pour les pauses de midi où vous recourez malgré tout à un plat à l'emporter, il y a deux mots magiques: non merci! C'est tout ce qu'il faut pour expliquer au vendeur que la serviette, le sac en plastique ou la paille – donc les emballages qui atterrissent souvent par inadvertance dans la rue – sont superflus. Et pour les assimiler, encore une fois: non merci! Ainsi vous vous libérez des déchets que vous devez transporter avec vous.

RÉDUIRE LES DÉCHETS AU STRICT NÉCESSAIRE. VIVEZ PLUS LÉGER! MOINS DE DÉCHETS À TRANSPORTER.



BACK TO THE ROOTS:

PAIN ET FROMAGE SUISSE COMME COLLATION RAPIDE

La collation rapide en déplacement: le plaisir en pâtit. Quand il faut faire vite, go back to the roots: pain et fromage suisse. Emportez les deux de la maison ou achetez-les en route – sans emballage!
Ça rassasie. Ça va vite. C'est bon.

ÇA RASSASIE. ON EN TROUVE PARTOUT ET PAS BESOIN D'EMBALLAGE

GO PRO

Vous avez un endroit préféré pour la pause de midi ou le café entre deux? Le petit parc ou le banc sur la place centrale? Engagez-vous pour pouvoir savourer votre pause à un bel endroit. Sans déchets par terre. Montrez aux autres où se trouve la poubelle la plus proche, chaque fois que vous voyez quelqu'un qui transporte des déchets. Et signalez aimablement aux gens qui font du littering qu'on peut porter ses déchets jusqu'à la poubelle la plus proche. Si vous voyez des déchets à portée de main, jetez-les, même si ce ne sont pas les vôtres. Rendez accueillant votre endroit préféré. Pour vous et pour les autres.

2

TRANSPORTS



GO DIGITAL

NEWS, TICKETS, CARTES, QUITTANCES – ACHETEZ ET LISEZ NUMÉRIQUE

Le matin, quand on frissonne à l'arrêt de bus, il est difficile de se motiver à faire 200 m jusqu'à la poubelle la plus proche pour jeter le journal gratuit qu'on vient de feuilleter. Auparavant vous aviez probablement pris le journal dans un distributeur automatiquement et pas par intérêt. En même temps, les favoris sont enregistrés pour vos sites préférés dans votre smartphone: des photos cool sur Flickr au lieu de brochures publicitaires, des articles recommandés au lieu de titres racoleurs. Pourquoi nous énervons-nous tellement à cause de mauvais ragots et laissons des montagnes de papier sur les bancs et dans les trains au lieu de feuilleter confortablement des sites Web intéressants et cool? Go digital!
Utilisez votre smartphone au lieu de transporter des billets, des brochures et des quittances, qui encombrent vos poches et polluent l'environnement.

MIEUX ORGANISÉ
ON TROUVE TOUT
MOINS DE DÉCHETS PAR TERRE ET DANS LA POCHE

2 LITRES D'EAU PAR JOUR

REMPLIR 4 FOIS VOTRE BOUTEILLE

S'asseoir. Se reposer brièvement dans le tram, le bus ou le train et voilà qu'on le remarque ... on a soif. Que coûte une bouteille de 0,5l? Presque nulle part au monde c'est aussi cher d'acheter de l'eau en déplacement qu'en Suisse et ensuite on ne se débarrasse pas de la bouteille vide. D'autre part, la qualité de notre eau du robinet est excellente, fort heureusement. Réutilisez votre dernière bouteille en plastique ou utilisez carrément une gourde stylée que vous remplissez toujours et partout. Ainsi vous avez aussi une vue d'ensemble de la quantité que vous buvez – il faut 2 litres d'eau par jour pour rester bien hydraté et en bonne santé, sans littering!

MEILLEURE SANTÉ
MOINS DE FRAIS
MOINS DE PLASTIQUE

AIMEZ LA POUBELLE! SIMPLEMENT

TOUT, TOUT, TOUT. ÉLIMINER

Et pour tous les plats à l'emporter auxquels vous ne voulez pas renoncer, pour la revue préférée que vous lisez ou le cappuccino sur le chemin du travail: show some love, aimez la poubelle et prenez conscience de votre comportement exemplaire si vous avez porté les déchets à quelques minutes jusqu'à la poubelle la plus proche. Vous verrez, cela fait du bien de remarquer comme c'est facile de contribuer à embellir votre ville et à la garder propre!

UNE BELLE VILLE
DE LA PLACE DANS VOS POCHES
FEEL GOOD!

3

S'AMUSER

ET FAIRE LA FÊTE

LES DÉCHETS NE SONT PAS TABOUS

SI VOUS VOULEZ LES ÉLIMINER CORRECTEMENT – FAITES-LE!

Un mode de vie sans déchets, c'est le nouveau cool! Le minimalisme en matière de déchets est non seulement respectueux de l'environnement, mais c'est aussi la joie de vivre. Thématisez l'empreinte que vos amis et vous laissez dans votre environnement. Partez à l'offensive dans les échanges sur les raisons pour lesquelles tout est emballé en double et en triple. Retrouvez des amis en plein air et éliminez correctement tous vos déchets. En déplacement, dans la bonne poubelle, tout comme à la maison.

FAITES CE QUI VOUS PLAÎT
L'ORDRE EST À L'ORDRE DU JOUR

CE N'EST PAS UNE RAISON!

L'AMBIANCE DE FÊTE N'EST PAS UNE EXCUSE POUR NE PAS ÉLIMINER LES DÉCHETS.

«Allez, laisse donc ça! Le concert va commencer...» On est parfois vite détourné de ses bonnes résolutions. Mais ce n'est pas une bonne excuse. Par conséquent; jetez simplement vite vos déchets et si vous avez de la présence d'esprit, vous pouvez répondre à une telle affirmation avec une pointe d'humour. Vos amis ne partiront pas sans vous, et vous savourez le moment où la bouteille tombe dans la poubelle. Parce que vous savez que c'est la chose à faire.

LES RESTES OU LA GUEULE DE BOIS
FAITES LA FÊTE ET JETEZ LES DÉCHETS

UNCOOL!

LES ÉCLATS DE VERRE SONT TOUT SIMPLEMENT UNCOOL.

À propos de bouteilles ... nous savons tous les inconvénients des éclats de verre: crevaisons, coupures et bien d'autres joies encore.
Donc, disons-le tout net: les éclats de verre sont uncool! Cela vaut aussi pour tous ceux qui les causent!

UNCOOL, UNCOOL, UNCOOL

MUSIC FESTIVAL

Deux ou trois jours loin du quotidien. De la bonne musique, et faire vraiment la fête avec ses amis. Et le jour du départ vous avez devant vous les restes de votre camp sur le terrain du festival. L'éternelle question: que faisons-nous de la tente abîmée? Réveillez-vous! Aucun argument n'est nécessaire ici. N'utiliser qu'une fois la tente c'est le summum de la société de consommation! Un signe d'absence du sens de la valeur des choses. C'est se comporter en enfant gâté et c'est du gaspillage. Et ne plus avoir la force de faire de l'ordre après la fête, c'est également une démonstration d'incapacité. Alors, rangez vos affaires et rapportez votre tente à la maison.

UN CONSEIL!!

Vous fumez? Vous ne devriez pas. Mais cela, vous le savez. Emportez un cendrier de poche – une boîte pour les mégots. Ainsi vous garderez une vue d'ensemble sur la quantité de cigarettes que vous fumez – et vous éviterez une charge pour les balayeurs des rues et un danger pour les enfants et les animaux.

4

COMMISSIONS

PETIT CONSEIL!!

Placez un sac en tissu dans chaque sac à main et dans le sac à dos. Ainsi vous n'aurez pas besoin de sac pour faire vos achats d'une certaine importance.

TOUT EST PLUS FACILE À PORTER DANS UN SAC À DOS

ET L'ON RENONCE AUX SACS EN PLASTIQUE QUI ATTERRISSENT N'IMPORTE OÙ.

QUEL TYPE D'ACHETEUR ÊTES-VOUS?

1. Hipster
Sac en tissu stylé
2. Pragmatique
Confortablement dans le sac à dos
3. Individualiste
Corbeille en osier (des dernières vacances dans le midi de la France)
4. Amateur de vélo
Panier de vélo
5. Crémaillère
Chariot à commissions
6. Litterer
Tout dans des sacs jetables différents

Et quel type (d'acheteur) aimeriez-vous être? Vous vous définissez par vos actions. Et cela commence lors des commissions de tous les jours. Renoncez donc aux sachets à usage unique, dont une bonne partie atterrit par terre tôt ou tard.

PLUS SIMPLE ET PLUS CONFORTABLE
PLUS ESTHÉTIQUE
NE S'ABÎME PAS, NE S'ENVOLE PAS COMME UN SAC EN PLASTIQUE

DÉCISION CONSCIENTE

N'ACCEPTEZ QUE CE QUI VOUS INTÉRESSE VRAIMENT

Nous allons souvent dans plusieurs commerces ou flânons le long d'une ruelle marchande. Comme par enchantement, des brochures, flyers ou petits échantillons atterrissent dans nos mains. S'il n'y a pas de poubelle à proximité, nous trimbalons éternellement tout ça avec nous. Il est vite arrivé que quelque chose tombe par terre – par inadvertance ou frustration. Donc: n'acceptez volontairement que ce qui vous intéresse vraiment. Ainsi vous pouvez vous concentrer sur le shopping au lieu d'être toujours à la recherche de poubelles.

RÉDUISEZ LE LEST LORS DU SHOPPING
SOYEZ À L'AFFÛT DES BONNES AFFAIRES
AU LIEU DE POUBELLES

GO PRO LORS DU SHOPPING

Achetez vos denrées alimentaires au marché ou dans les magasins de vrac où vous pouvez tout emporter dans vos propres conteneurs. C'est plus joli et là où il n'y a pas de déchets, il n'y a pas de littering...

5

CONDUITE AUTOMOBILE

LES CONSTRUCTEURS AUTOMOBILES ONT OUBLIÉ LA POUBELLE

ÉQUIPEZ-VOUS!

Le soleil. Les rues sont vides et vous êtes en route pour l'aventure – ou du moins à un endroit varié. Avec de la bonne musique, on peut savourer le plaisir incomparable d'un petit road-trip ou d'une excursion en voiture. Confortable, rapide et libre ... mais pourquoi les concepteurs de voiture ont-ils oublié en fait la poubelle malgré tout leur équipement? Où mettre le papier de chewing-gum, la pelure de banane ou la canette de boisson vide? Achetez vous-même une poubelle de voiture; un sac ou un seau avec support sur la boîte à gants, l'appui-tête ou la zone pieds de la banquette arrière vous aide à garder propres votre voiture et les routes.

VOITURE PROPRE

MOINS DE DÉCHETS SUR LES ROUTES

RAVITAILLEMENT EFFICACE

PROFITEZ DE L'APPROVISIONNEMENT EN ESSENCE POUR VOUS DÉBARRASSER DE TOUS LES DÉCHETS DANS LA VOITURE!

Pling! Le voyant lumineux du réservoir s'allume, on met le clignotant et se dirige vers la station-service. Pendant que vous faites le plein, vous regardez à travers la vitre et voyez les restes de vos en-cas et de vos commissions dans la voiture. Votre regard se porte à nouveau sur la pompe à essence. Dès que le réservoir est plein, vous allez payer à la caisse, vous reprenez le volant et poursuivez votre route ... freinez à fond!!! Profitez de ce que vous faites le plein pour éliminer les déchets! Simplement. Rapidement. Chaque fois.

SE DÉLESTER
PROFITER UTILEMENT DE LA PAUSE
CONTINUER PROPREMENT SA ROUTE!

SOYEZ UN HÉROS

FAITES QUELQUE CHOSE AU LIEU DE VOUS ÉNERVER CONTRE LES AUTOMOBILISTES QUI JETTENT LEURS DÉCHETS PAR LA FENÊTRE

De retour sur la route, vous savourez le panorama. Directement devant vous, vous voyez un bras sortir de la fenêtre d'une voiture et jeter une canette vide, un emballage de fast food ou un sac poubelle de la voiture. Vous êtes en colère au sujet de ce manque de respect... mais ne vous contentez pas de vous énerver. Faites quelque chose. Parlez au conducteur au prochain feu rouge. Dites-lui que le littering, c'est irritant (et punissable).

FAIRE QUELQUE CHOSE, ÇA FAIT DU BIEN
LE COURAGE MORAL TOUT SIMPLEMENT:
UNE REMARQUE AU PROCHAIN FEU ROUGE

6

FAIRE DES EXCURSIONS



PISCINE

LES DÉCHETS RESTENT AU KIOSQUE!

Summer time, and the living is easy... c'est à la piscine que l'on supporte le mieux la chaleur. De temps en temps un petit plongeon et ensuite un rafraîchissement au kiosque. Si vous déballez directement la glace et jetez les déchets au kiosque, vous ne vous encombrez pas de l'emballage qui attire les guêpes. Si vous buvez l'eau minérale ou le panaché directement au kiosque, vous ferez peut-être de nouvelles connaissances. L'effet secondaire avantageux: la bouteille atterrira directement dans la poubelle. Comme vous le voyez, cela présente de nombreux avantages si les déchets restent directement au kiosque et vous pouvez retourner sans problème pieds nus à la serviette de bain parce que votre piscine n'est pas envahie de déchets.

RAFRAÎCHISSEMENT PROPRE
UN ÉTÉ DE RÊVE
DES PRÉS VRAIMENT VERTS

PIQUE-NIQUE

RENDEZ VOTRE PIQUE-NIQUE PARFAIT, PRÉPAREZ LE REPAS À LA MAISON ET EMPORTEZ-LE POUR QU'IL PUISSE ÊTRE SAVOURÉ COMME IL SE DOIT!

Pour beaucoup, le pique-nique est l'incarnation d'un moment de plaisir. Vous vous appropriez votre endroit préféré; prenez vos aises à l'extérieur. Vous prenez place où il vous plaît et allez et venez quand vous voulez. Ne gâchez pas votre bon karma par des douzaines d'emballages en plastique que vous avez achetés peu auparavant chez un détaillant. Préparez votre pique-nique à la maison et affinez encore un peu tout cela. Emportez des couverts convenables, des assiettes véritables et épargnez-vous la recherche d'une poubelle parce que vous devrez de toute façon tout rapporter chez vous.

SE SENTIR CHEZ SOI À L'EXTÉRIEUR!

MANGER CONVENABLEMENT

APPORTER UN SAC EN PLASTIQUE POUR LES DÉCHETS

ET NE LAISSER TRAÎNER AUCUN EMBALLAGE

BARBECUE

N'ABÎMEZ PAS VOTRE (TENUE APRÈS LE) BARBECUE. APPORTEZ UN SAC POUBELLE ET DES COUVERTS VÉRITABLES!

Le crépitement des charbons, l'arôme du steak ou du veggie-burger qui grésille sur la grille. Et ne pas oublier: la joie anticipée de la saveur unique des grillades. Puis le couteau en plastique se casse avant même d'avoir coupé le premier morceau de viande. Ne gâchez pas votre plaisir: utilisez des couteaux de poche et des assiettes qui ne se cassent pas tout de suite. Et une fois que l'estomac est plein et que le soleil s'est couché, on le réalise subitement: il faut encore jeter le gril gras et rouillé. Par conséquent, apportez un grand sac si vous utilisez un gril jetable ou uniquement des zones barbecue fixes et épargnez-vous le transport de retour. Mais jamais, au grand jamais il ne faut laisser traîner le barbecue. Il ne disparaîtra pas si vite de lui-même!

PAS DE COUTEAUX EN PLASTIQUE CASSÉ
PAS DE SALETÉ DU GRIL SUR LES MAINS ET LES VÊTEMENTS
SAVOUREZ LE GOÛT DU BARBECUE!

GO PRO À LA PISCINE ET AU PARC

Le parrainage de locaux – vous connaissez? Engagez-vous pour votre endroit préféré. Défendez-le pour qu'il reste propre et beau demain aussi.

GO PRO LORS DES RANDONNÉES

Voyez-vous un déchet sur le chemin? Ramassez-le, mettez-le dans votre sac et jetez-le à la prochaine occasion.

GO PRO LORS DES VOYAGES

Le Tessin ou la Bretagne, Stockholm ou Bangkok ... l'aventure à l'étranger! Mais attention: ne pas savoir comment éliminer correctement les déchets, ce n'est pas une excuse. Assurez-vous de satisfaire votre exigence de voyager durablement et informez-vous de l'endroit où jeter les déchets. Renseignez-vous au préalable ou demandez à quelqu'un sur place. Ainsi, on entame la conversation avec des autochtones.

7

COMMERCES ZERO LITTERING

Vous avez une petite boulangerie, un kiosque, une épicerie ou un autre magasin? Faites du problème du littering une opportunité pour vos affaires: montrez à vos clients (potentiels) que vous ne vous contentez pas de proposer des produits top mais que vous êtes aussi durable. Ainsi vous vous distinguerez de la masse!

POSSIBILITÉS D'ÉLIMINATION DES DÉCHETS

POUBELLE ICI, POUBELLE LÀ, POUBELLE DEVANT ET DANS LE MAGASIN

Placez des poubelles dans et aussi devant votre magasin. Vous vous assurez ainsi que les clients jettent leurs déchets directement et que l'environnement reste propre. Profitez de la surface sur la poubelle pour vous adresser à la clientèle de passage. Avec un message créatif, vous générez de l'attention. Évitez le littering et gagnez de nouveaux clients, selon la devise, d'abord éliminer puis découvrir votre commerce.

UN TROTTOIR PROPRE SANS BALAI
ATTENTION ACCRUE DE LA CLIENTÈLE DE PASSAGE
PLUS DE CONFORT POUR VOS CLIENTS

MINIMISER LES DÉCHETS

EST-CE SUPERFLU? DEMANDEZ ET DONNEZ DES INCITATIONS

La quittance de paiement, le sac et de nombreux autres sous-produits des achats sont souvent automatiquement remis aux clients. Demandez à vos clients s'ils souhaitent la quittance et si vous pouvez leur enlever directement certains emballages. Vous rendez ainsi service à beaucoup de gens.

Quelques magasins peuvent réduire les déchets et en fin de compte aussi le littering grâce à de simples incitations:

Vente à l'emporter
Proposez aux clients qui veulent faire usage de la possibilité d'utiliser par exemple des gobelets thermos ou des boîtes repas qu'ils ont apportés; peut-être pouvez-vous les vendre ou les prêter directement.

Park Café
Utilisez de la vaisselle et des couverts consignés, mais aussi des bouteilles; ainsi il y aura moins de tessons et vous aurez en même temps davantage de contacts avec la clientèle.

Stands de marché
Ajoutez un petit supplément quand quelqu'un apporte directement le sac en jute et remerciez-le de son action écologique.

ÉCONOMISEZ SUR LES MATIÈRES
DÉCHARGEZ VOS CLIENTS DES DÉCHETS
PERMETTEZ AUX CLIENTS DE FOURNIR UNE CONTRIBUTION

COMMUNIQUEZ VOTRE ENGAGEMENT

VOTRE ENGAGEMENT SOUS LES FEUX DE LA RAMPE!

Montrez à vos clients que vous vous engagez. Avec une affiche, un panneau ou lors d'échanges directs, vous pouvez communiquer ce que vous faites pour réduire les déchets et le littering. Vous contribuez ainsi à renforcer la conscience du fait que les déchets doivent être éliminés correctement. Et l'engagement pour la société est toujours bien accueilli par les clients.

DÉVELOPPEZ UNE CARACTÉRISTIQUE DISTINCTIVE COMME COMMERCE ZERO-LITTERING

CONSEIL GO PRO

Assurez-vous que les employés et les sous-traitants aient un accès facile aux conteneurs à déchets. Expliquez à tout le monde que l'élimination correcte des déchets est importante chez vous et que les couvercles des conteneurs devraient toujours être fermés afin que des animaux ne répandent pas les déchets aux alentours.

RÉFLÉCHISSEZ BIEN AVANT
DE JETER QUELQUE CHOSE